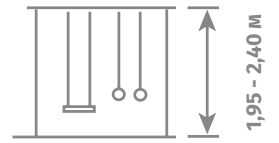
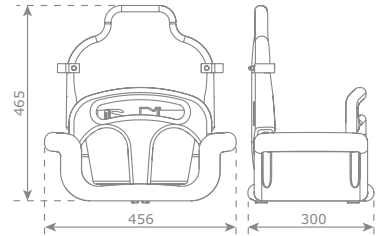






BABY SEAT 'GROWING TYPE'

PDS_133



EN 71-8 ✓
SGS



-  **133.001.007.001** baby seat growing type - PP - red/yellow/blue
-  **133.001.007.005** baby seat growing type - PP - turquoise/lime green/orange
-  **133.003.007.001** baby seat growing type - PH - red/yellow/blue
-  **133.003.007.012** baby seat growing type - PH - turquoise/lime green/orange



BABY SEAT GROWING TYPE

- grows along with the child from baby seat to swing seat
- composed out of three detachable plastic parts
- rings and eights in galvanised steel
- black PP welds on the ropes
- extrusion blowmoulded
- safety strap with click-closure

BABYSITZ VERSTELLBAR

- wächst mit dem Kind mit, vom Babysitz bis zu normalem Schaukelsitz
- bestehend aus 3 Teilen welche auseinandernehmbar sind
- Ringe und Stellachten aus verzinktem Stahl
- schwarze Seilverbindungen aus PP
- Extrusionsblasformen
- Sicherheitsgurt mit Klick-Verschluss

BABYZITJE GROEIMODEL

- evolueert mee met het kind, van babyzitje naar schommelzitje
- bestaande uit 3 demonteerbare onderdelen
- ophangringen en stelachten in gegalvaniseerd staal
- zwarte PP kunststof lassen als touwverbinding
- geblazen kunststof
- veiligheidsriempje met kliksluiting

ASIENTO BEBÉ MODELO DE CRECIMIENTO

- crece con el niño, de columpio para bebé pasa a columpio normal
- compuesto de tres partes desmontables
- anillos de suspensión y ojos de ajuste de acero galvanizado
- soldaduras de PP color negro
- modelado por extrusión y soplado
- cinturón de seguridad con cierre de clic

BALANÇOIRE BÉBÉ MODÈLE ÉVOLUTIF

- évolue avec l'enfant, de balançoire bébé en siège balançoire
- composé de trois parties démontables
- anneaux de suspension et huites de réglage en acier galvanisé
- surmoulages en PP couleur noir
- moulage par extrusion-soufflage
- ceinture de sécurité avec fermeture à cliquet

SIEDZISKO KUBEŁKOWE ROZKŁADANE 3 W 1

- rośnie wraz z dzieckiem od fotelika niemowlęcego do huśtawki
- skomponowane z trzech rozłącznych plastikowych części
- kółka oraz ósemki ze stali galwanizowanej
- czarne zgrzewy PP na linach
- formowane metodą EBM
- pasek bezpieczeństwa z zatraskiem

MANUAL
M133

STATUS
STD

DIMENSIONS
465 × 300 × 456 mm

